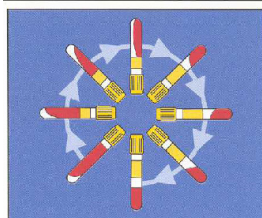

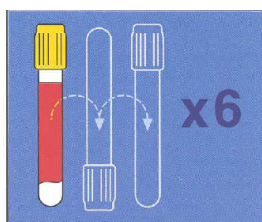


Enkle regler for god serumkvalitet

Bruksanvisning for BD Vacutainer® SST

Sjekk at utstyret er lagret i henhold til produsentens anbefaling og at datomerkingen er gyldig.

Fyll røret helt opp. Pass på at det er godt fall på armen, slik at prøvetakingsrøret fylles "fra bunnen og opp". Sørg for å fylle røret slik at vakuemet utlignes.



Bland godt. Vend røret 6 ganger "mot kork", umiddelbart etter at røret er fylt. Sett røret deretter i et stativ.

La stå i ro i minimum 30 minutter.

Følg sentrifugeringsanvisningen: 1300 – 2000G i 10 minutter.

Husk: Det er ikke en blodprøve - det er en pasient.

Har du spørsmål eller ønsker mer informasjon ta kontakt med oss:
Telefon: 23 32 30 00 - www.puls-norge.no - lab@puls-norge.no

